
Gérez simplement et sereinement vos **comptes pénibilité**
Assurez vos **obligations légales** ▪ Facilitez votre **gestion** quotidienne

UNE SOLUTION SECURISEE - 100 % Full Web : Pénibilité & Suivi des expositions

La solution logicielle Althuss d'ISIS Solutions permet aux entreprises un accès en ligne sécurisé à la gestion de l'exposition à la pénibilité :

- Aider dans la formalisation d'un diagnostic pénibilité,
- Assurer la gestion des comptes pénibilité,
- Permettre de suivre en temps réel et d'enregistrer les expositions des salariés,
- Faciliter le suivi et le pilotage des mesures de prévention visant à réduire les facteurs de pénibilité.

Fonctionnant en mode « Web », à partir d'un navigateur standard, notre solution est globale et accessible depuis tout point au sein de l'entreprise. Vous harmonisez une structure de gestion centralisée, commune à l'ensemble des filiales d'un groupe ou d'une organisation.

- ✓ **Outil de pilotage**
- ✓ **Solution d'aide à la décision**
- ✓ **Outil de gestion administrative**
- ✓ **Suivi des comptes pénibilité**

- ✓ **Notre logiciel répond à la réglementation entrée en vigueur**, suite à l'arrêté du 30 janvier 2012 et à l'article L.4121-3-1 du code du travail et du décret 2015-1888 du 30/12/2015, relatif à la simplification du compte pénibilité et à la modification de certains facteurs de risques professionnels.



 Un outil de **PILOTAGE** et d'**AIDE A LA DECISION** pour l'entreprise :



- Permettre aux préventeurs et aux services RH d'effectuer l'analyse des expositions par salarié et par groupe d'exposition homogène.
- Visualiser en temps réel les personnes exposées afin d'obtenir à tout moment l'information demandée par la réglementation en vigueur.
- Générer les éléments nécessaires pour la DSN (Déclaration Sociale Nominative) et de connaître les coûts liés à la pénibilité.

 Un outil de **GESTION ADMINISTRATIVE** et de **SUIVI** : Evaluer - Analyser - Prévenir



- Evaluation et traitement des expositions aux facteurs de pénibilité
- Traçabilité des expositions des salariés
- Historisation avec conservation des données
- Automatisation, interfaçage et consolidation des données pour la gestion de la DSN
- Suivi dynamique des indicateurs clés en temps réels (tableaux de bord)
- Statistiques et bilans personnalisés
- Suivi des plans d'actions d'amélioration
- Mesure des impacts sur la performance et les coûts de l'entreprise
- Edition des fiches de prévention

 **Un outil d'EXPERTISE : des fonctionnalités générales complètes**



- Multi entreprises - Multi établissements
- Facteurs de risques (seuils expositions) du décret et par organisation professionnelle
- Création des fiches d'exposition par GEH et par individu
- Visualisation en temps réel des personnels exposés au fur et à mesure des saisies dans les grilles
- Affectation d'un individu sur plusieurs postes
- Répartition du temps de travail par % ou en fonction des données venant d'une GTA
- Différents mode d'entrées des heures travaillées possibles pour effectuer les calculs d'expositions
- En temps réel, qui est exposé ?
- Obtention des coûts de la pénibilité et des projections financières
- Edition des fiches d'expositions pour information par individu et par poste
- Historisation de l'ensemble des évènements
- ... de nombreuses autres fonctionnalités sont possibles !


Une utilisation SIMPLE et INTUITIVE et CENTRALISEE






■ Etape 1 : Paramétrer


- Le paramétrage du personnel et de l'organisation de l'entreprise s'effectue dans la base de données du personnel unique. Les données RH peuvent être importées via le module Althuss E-Import.
- Il n'y a pas de limites de niveaux dans l'organisation de l'entreprise.
- Les heures travaillées permettent d'obtenir le dépassement de seuils pour le travail de nuits ou autres contraintes liées au temps de travail. Elles sont importées directement du système RH du client ou saisies directement dans le logiciel. Différentes méthodes de calculs sont proposées.
- La base de données des facteurs de risques est pré-renseignée, intégrant les différents paramètres demandés par la réglementation ou l'organisation professionnelle de l'entreprise. L'objectif est d'effectuer les calculs en temps réel.
- La base de données de plusieurs centaines de protections individuelles et collectives est pré-renseignée. Elle est aussi modifiable par l'utilisateur.
- ... etc.

Liste des valeurs d'exposition internes

La saisie des valeurs est possible directement sur les fiches d'expositions.

Pour supprimer uniquement les valeurs d'expositions qui ne sont pas / plus utilisées et réduire le nombre des options disponibles au moment de la saisie cliquer sur 

Valeur d'exposition	
<input type="checkbox"/>	
<input checked="" type="checkbox"/>	Facteur de risque: Manutention manuelle de charges
	Levé/porté : des poids de 15kg et plus 
	Levé/porté : des poids de 10kg et plus (prise au sol) 
	Levé/porté : des poids de 10kg et plus (au dessus des épaules) 
	Levé/porté : des poids de 10kg et plus (déplacement en charge) 
	Poussé/tiré : des poids de 250kg et plus 
<input checked="" type="checkbox"/>	Facteur de risque: Postures pénibles
<input checked="" type="checkbox"/>	Facteur de risque: Vibrations mécaniques
<input checked="" type="checkbox"/>	Facteur de risque: Températures extrêmes
<input checked="" type="checkbox"/>	Facteur de risque: Bruit
<input checked="" type="checkbox"/>	Facteur de risque: Travail de nuit
<input checked="" type="checkbox"/>	Facteur de risque: Travail en équipes alternantes et/ou travail atypique de nuit
<input checked="" type="checkbox"/>	Facteur de risque: Travail répétitif

Nombre des lignes Pages: 1 - 1 (13 items) 

Code	Nom	Image
5-1047	Mains - Gant monteur	
5-1048	Mains - Gant monteur anti-coupures	
5-1049	Mains - Gant monteur croûte bovin hydrofuge	
5-1050	Mains - Gant monteur cuir hydrofuge extra-souple	
5-1051	Mains - Gant monteur cuir croûte hydrofuge, dos interlock coton	

■ Etape 2 : Saisir les données








- La saisie peut s'effectuer de deux manières : par GEH - Groupe d'Exposition Homogène qui alimentent les fiches individuelles et/ou par fiche individuelle pour les individus ne faisant pas partis d'un groupe d'exposition homogène.
- Par GEH et/ou par individu, l'utilisateur affecte les facteurs de risques concernés.
- L'affichage des personnels exposés se fait en temps réel lors de la saisie.
- L'affectation des produits chimiques est réalisée dans une base de données simplifiée, qui est intégrée à la solution.
- Il y a un comparateur de textes lors de différences entre un GEH et un individu.
- L'archivage des données est toujours actif pour obtenir en permanence une traçabilité.
- ... etc.

Affecter les facteurs pénibilité	Compte pénibilité Personnel exposé / Export DSN
Qui est exposé?	

Créer Fiches d'expositions par Hiérarchie (Groupe d'expositions homogène)







GEH existant à ce niveau hiérarchique GEH inexistant à ce niveau hiérarchique

Ouvrir jusqu'au niveau : 1 2 3 4

Nom	Code	Type Structure	
Hermann	01	Siège Social	Créer
<ul style="list-style-type: none"> Hermann Varennes <ul style="list-style-type: none"> Multi Traditionnel Multi CN Mono CN Essorage Reprise Mono CN Mécanique Affûtage 	02	Etablissement	Créer
	04	Autre	 Modifier
	05	Autre	 Modifier
	06	Autre	 Modifier
	07	Autre	 Modifier
	08	Autre	 Modifier
	09	Autre	 Modifier
	10	Autre	 Modifier

Clique droit pour modifier les valeurs.

Facteurs de risque = exposé au dessus des seuils pour la période depuis le début de l'année. **Facteurs de risque** = exposé au dessus des seuils si les expositions continuent sur l'année.

	Facteur de risque	Date de début	Date de fin	Valeurs d'exposition	Durées d'exposition	Organisationnelle	Collectives	Individuelles	Commentaire
	Travail de nuit	02/05/2013							
	Travail en équipes alternantes et/ou travail atypique de nuit	02/05/2013							
	Travail répétitif	01/01/2016		Temps de cycle inférieur ou égal à 30 secondes : 15 actions techniques ou plus	8,00 heures / jour				
	Milieu hyperbare	02/05/2013		<input checked="" type="checkbox"/> Temps de cycle inférieur ou égal à 30 secondes : 15 actions techniques ou plus <input type="checkbox"/> Temps de cycle supérieur à 30 secondes, temps de cycle variable ou absence de temps de cycle : 30 actions techniques ou plus par minute Tout Effacer					
	N° CAS	N° EINECS	Nom commercial			CMR	SMR		
No data to display									

Nombre de lignes : 10

Page 1 of 0 (0 items)



■ Etape 3 : Analyser les données

Deux types de rapport sont possibles :

- Par Poste : il permet d'obtenir les fiches d'expositions d'un ensemble d'individus, en fonction de son ou ses GEH (Groupe d'Exposition Homogène).
- Par Personne : il permet d'obtenir les fiches d'expositions d'un individu pour l'ensemble de ses GEH et/ou des expositions non affectées à un GEH.
- De nombreuses fonctionnalités de tris et d'édits sont réalisables.



Rapport par Personne

Fiches Actives | Fiches Archivées | Fiches Actives et Archivées | Toute la Liste

N° Matricule	Nom	Prénom	Genre	Etablissement	Date de Naissance	Age	Type personnel	Type Contrat	
146	AUGUSTIN	Thierry	M	Hermann Varennes	30/04/1976	39	Interne	CDI	Rapports
175	BACQUET	Laurence	F	Hermann Varennes Hermann-Champ	18/01/1985	30	Interne	CDI	Rapports
170	BELMONTE	David	M	Hermann Varennes	01/03/1985	30	Interne	CDI	Rapports

Visualiser / Imprimer les fiches de Thierry AUGUSTIN

Nom: AUGUSTIN
Prénom: Thierry
N° matricule (interne): 146
Le personnel est fait plus par poste de l'effectif: Non
Poste de travail principal: Hermann / Hermann Varennes / Bureau

FICHE DE PREVENTION DES EXPOSITIONS A CERTAINS FACTEURS DE RISQUES PROFESSIONNELS

N° GEH: 2010005 | Index: 1 | Nom: AUGUSTIN Thierry | Prénom: Thierry | Date de naissance: 30/04/1976
Date début: 01/01/2010 | Date fin: 31/03/2010 | L'AB (N° 1014 - Hermann - Hermann Varennes - Bureau) (voir le menu déroulant)

Facteur de risque	Activité	Date de début	Date de fin	Organisationnels	Collective	Individuelle	Commentaires
Exposition chronique au bruit	Non						
Posture pénible	Non						
Exposition mécanique	Non						
Agès chroniques (allergie à l'acide, pesticides, produits)	Non						
Stress répétitive	Non						
Travaux pénibles	Non						
Travail de nuit	Non						
Travail en équipes décalées (à tour de rôle)	Non						
Travail pénible	Non						

Le document : FICHE DE PREVENTION DES EXPOSITIONS A CERTAINS FACTEURS DE RISQUES PROFESSIONNELS - N° 201010005 - 1

■ Tableau de pilotage : Export des données pour la DSN avec Historique

- L'export des données pour la DSN peut se faire aux formats XLS, CSV, XML. L'archivage des données exportées est automatiquement réalisé.
- Au fur et à mesure que l'année s'écoule, le pilotage permet en un clic de souris d'obtenir un tableau en temps réel, et cela pour les facteurs de risques concernés et les individus rattachés.
- Dans le tableau de pilotage, le coût des cotisations associées aux facteurs de risques et de personnels apparaissent en temps réel. L'objectif est d'agir en matière de prévention afin de les diminuer.

Export paye Personnel exposé mois en cours | Historique Export paye mensuel



Export paye - personnel exposé mois en cours

Nom	Prénom	Nom de jeune fille	NIR (sécurité sociale)	1ere exposition	2eme exposition	3eme exposition	4eme exposition
BRINSI	Alaéddine		110717012056768	09			
DELEVA	Patrice		110305012056749	09			
DELEVA	Ludovic		110729012056729	09			
DUMONT	Norbert		110103012056775	09			
GARNIER	Gérard		110709012056794	09			
GONNET	Denis		110514012056773	09			
GOUNICH	Ali		110101012056733	09			
GRANELLO	Eric		111221012056779	09			
GUBERT	Philippe		111023012056792	09			
HELD	Patrice		110618012056726	09			

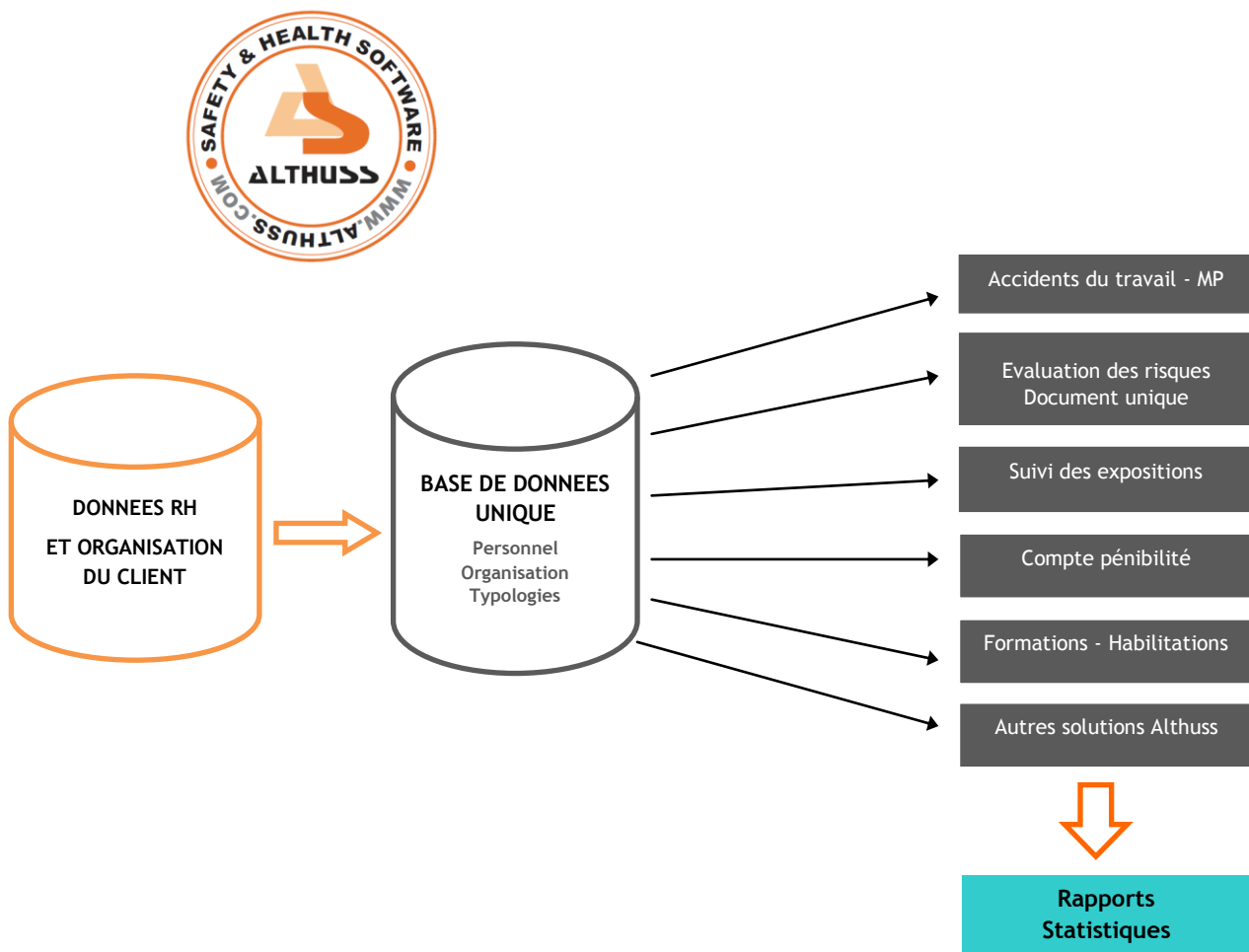
Nombre des lignes: 10 | Page 1 of 3 (25 items) | XML | Exporter



Des solutions ADAPTABLES et DYNAMIQUES

L'organisation du système Althuss permet de travailler d'une manière collaborative, en temps réel et en fonction des droits utilisateurs alloués.

Fonctionnement général des solutions Althuss



■ Services Althus - ISIS Solutions : Avant et pendant la mise en œuvre

→ E-IMPORT : Import des données RH

L'import des données RH s'effectue par mapping des données de nos clients. La solution leur permet de paramétrer leurs données RH à importer d'une manière manuelle ou automatique. Ces données peuvent venir de différentes solutions comme SAP, HRACCESS, CEGID, etc.

→ E-BPU : Base du personnel unique

La solution est alimentée directement par la solution de mapping ou d'une manière « manuelle ». L'ensemble des données sont ensuite implémentées dans les différentes solutions Althus utilisées par nos clients.

→ E-REVERS : Réversibilité des données

Nous vous proposons un service en ligne de réversibilité des données, permettant à nos clients de récupérer, à la fréquence souhaitée, l'ensemble de ses données.

→ Ingénierie

Nous vous apportons toute notre compétence pour la création de solutions QHSE ou techniques pour un fonctionnement en mode « Full Web » sur PC, tablettes et Smartphones.

→ Import d'historiques

Nous pouvons réaliser l'ingénierie permettant d'importer l'historique des données de nos clients saisies sur d'autres systèmes d'informations ou sous Excel.

→ Formations

Nous pouvons dispenser des formations pratiques sur les données de nos clients dans nos locaux ou sur site.

→ Hébergement des solutions et sécurité

Les solutions Althus sont hébergées sur des serveurs sécurisés. L'ensemble des solutions fonctionne en mode https:// avec barre verte (système identique utilisé par les banques). Le système de sécurité général est intégré dans le portail Althus permet à nos clients de le paramétrer d'une manière très poussée.

Nos autres solutions logicielles ▪ Nos utilitaires

→ Solutions logicielles

E-AT : Accidents du travail
E-EVRP : Evaluation des risques professionnels - Doc. unique
E-FEN : Fiches d'expositions des salariés
E-PEN : Compte pénibilité
E-FORM : Formations / Habilitations
E-ACT : Actions
E-ATL : Accidents gratuit V. Ultra-light

→ Créations en Partenariat avec

SECURIBASE : Base de données juridique
Suivi de conformité : lié à Sécuribase
DIDERO : Evaluation des risques



→ Utilitaires

E-IMPORT : Mapping données RH
E-REVERS : Réversibilité données
E-BPU : Base du personnel unique



De nouvelles solutions en cours de développement seront prochainement disponibles.

En savoir plus ? Besoin d'une démonstration ?

→ Contactez-nous par e-mail contact@isis-solutions.fr ou par téléphone au **04 88 88 03 06**

